

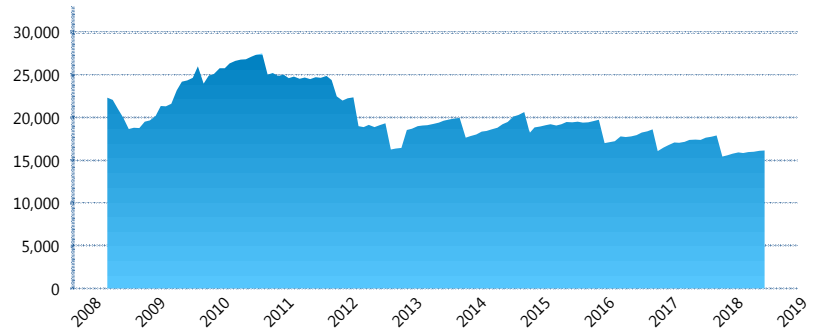
### I. INFORMACIÓN FINANCIERA

#### I) Detalles del Fondo

Detalles del Fondo	
Razón Social	Inbursa Siefore Básica 4, S.A. de C.V.
Inicio de Operaciones	05/03/2008
Tipo de Fondo	Básica
Clave Bolsa	INBURS4
Activos Administrados *	16,150
ISIN	MX54IN4T0025
Comisión Anual	0.97%
Administrador	Afore Inbursa, S.A. de C.V.
Director General	Lic. José Ignacio Jiménez Santos
Presidente del Consejo	Sandra Sosa Nasta

#### Activos Administrados \*

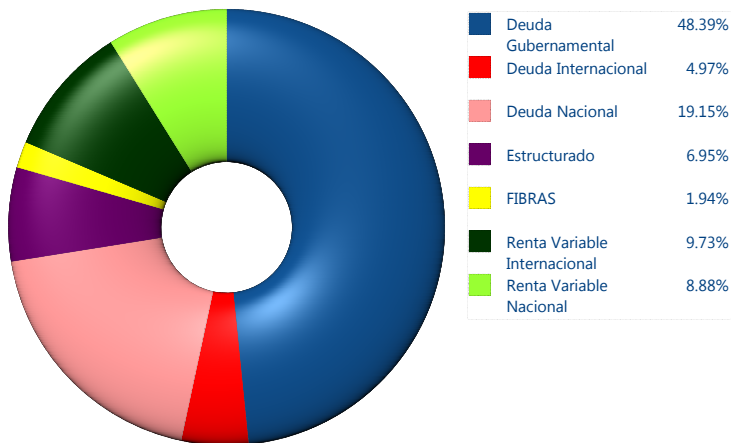
\$16,150



\*Cifras en millones de pesos

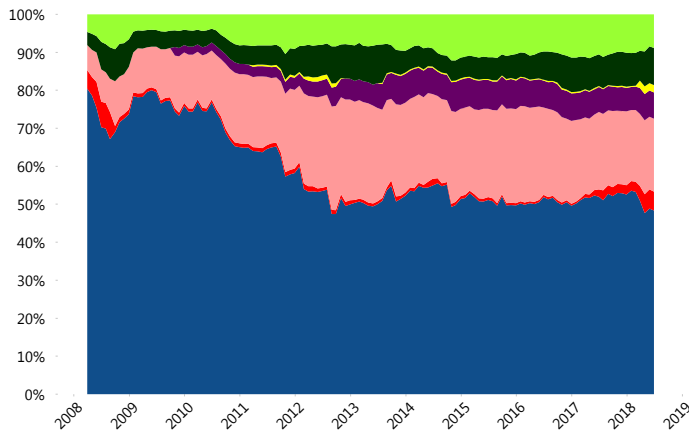
Contiene el efecto de fusiones, cortes transversales y transferencias por edad. Para mayor información consultar: <http://www.consar.gob.mx/gobmx/Aplicativo/Factsheets/EC/ECSAR.pdf>

#### II) Inversiones



Tipo de Instrumento	Inbursa (SB4)	Sistema Básicas 4**
<b>Renta Variable Nacional</b>	Renta Variable Nacional 8.88%	8.90%
<b>Total</b>	<b>8.88%</b>	<b>8.90%</b>
<b>Renta Variable Internacional</b>	Renta Variable Internacional 9.73%	18.58%
<b>Total</b>	<b>9.73%</b>	<b>18.58%</b>
<b>Mercancías</b>	Mercancías 0.00%	0.38%
<b>Total</b>	<b>0.00%</b>	<b>0.38%</b>
<b>FIBRAS</b>	FIBRAS 1.94%	2.93%
<b>Total</b>	<b>1.94%</b>	<b>2.93%</b>
<b>Estructurado</b>	Estructurados 6.95%	5.62%
<b>Total</b>	<b>6.95%</b>	<b>5.62%</b>
<b>Deuda Nacional</b>	Aerolíneas 0.00%	0.02%
	Alimentos 0.00%	0.70%
	Automotriz 0.00%	0.29%
	Banca de Desarrollo 0.00%	1.07%
	Bancario 1.01%	0.98%
	Bebidas 0.00%	0.59%
	Cemento 0.00%	0.05%
	Centros Comerciales 0.00%	0.09%
	Consumo 0.00%	0.44%
	Deuda CP 0.00%	0.01%
	Empresas Productivas del Estado 4.03%	2.43%
	Estados 0.54%	0.40%
	Europesos 4.34%	3.04%
	Grupos Industriales 1.39%	0.49%
	Infraestructura 4.94%	4.07%
	Inmobiliario 0.00%	0.15%
	Otros 0.00%	0.95%
	Papel 0.00%	0.04%
	Serv. Financieros 0.00%	0.45%
	Siderúrgica 0.00%	0.01%
	Telecom 0.81%	0.96%
	Transporte 0.00%	0.64%
	Vivienda 2.08%	1.35%
<b>Total</b>	<b>19.15%</b>	<b>19.20%</b>
<b>Deuda Internacional</b>	Deuda Internacional 4.97%	0.58%
<b>Total</b>	<b>4.97%</b>	<b>0.58%</b>
<b>Deuda Gubernamental</b>	BONDESD 0.00%	0.72%
	BONOS 0.89%	13.34%
	BPA182 0.00%	0.01%
	CBIC 0.00%	2.53%
	CETES 27.33%	1.71%
	REPORTO 2.76%	3.19%
	UDIBONO 17.40%	21.45%
	UMS 0.00%	0.86%
<b>Total</b>	<b>48.39%</b>	<b>43.81%</b>
<b>Total</b>	<b>100.00%</b>	<b>100.00%</b>

#### Evolución de Inversiones



\*\*Considera las inversiones de todo el grupo de SIEFORES Básicas 4 Cifras al cierre de junio de 2018

### III) Desempeño

#### Rendimiento Bolsa

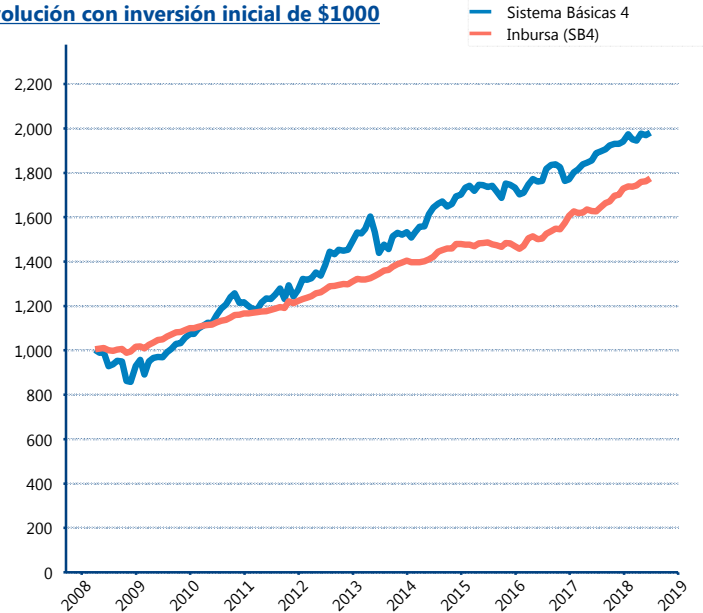
Tipo	Inbursa (SB4)	Sistema Básicas 4
1 año	8.92%	5.31%
2 años	8.50%	6.16%
3 años	6.00%	4.61%
5 años	5.52%	6.34%

#### Indicador de Rendimiento Neto

Siefore	IRN %
Profuturo (SB4)	8.60%
SURA (SB4)	7.97%
Citibanamex (SB4)	7.52%
Coppel (SB4)	6.91%
Azteca (SB4)	6.82%
XXI-Banorte (SB4)	6.69%
Principal (SB4)	6.67%
PensionISSSTE (SB4)	6.59%
Invercap (SB4)	5.97%
<b>Inbursa (SB4)</b>	<b>5.80%</b>

Promedio Simple	6.95 %
Promedio Ponderado	7.24 %

#### Evolución con inversión inicial de \$1000



Construido con el precio de la Siefore registrado en la Bolsa Mexicana de Valores

### IV) Medidas de sensibilidad y riesgos

#### Evolución del Plazo Promedio Ponderado

